



Utilisation du Owncloud Framabook

Owncloud est un logiciel libre offrant une plate-forme de stockage et de partage de fichiers ainsi que diverses applications en ligne. Framasoft héberge un Owncloud dédié au groupe Framabook à l'adresse owncloud.framabook.org.

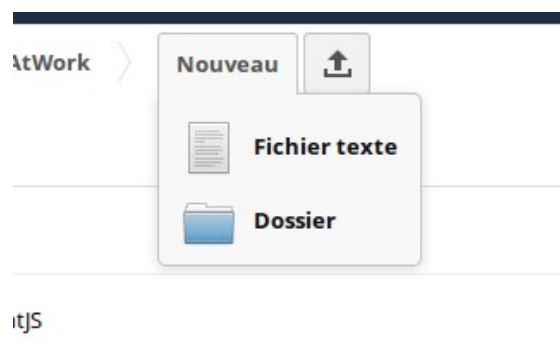
Après avoir demandé un identifiant et un mot de passe aux administrateurs, connectez-vous.



L'interface est intuitive. Une fois connecté, votre espace personnel s'affiche. En tant que membre du groupe Framabook, vous voyez les dossiers partagés du groupe. Les dossiers dont le nom se termine en « AtWork » sont ceux dans lesquels vous êtes invité à collaborer

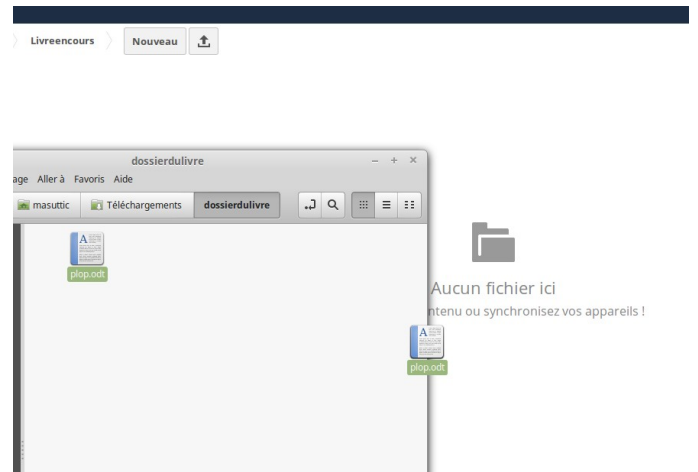


Vous pouvez créer un nouveau dossier en cliquant sur Nouveau > Dossier

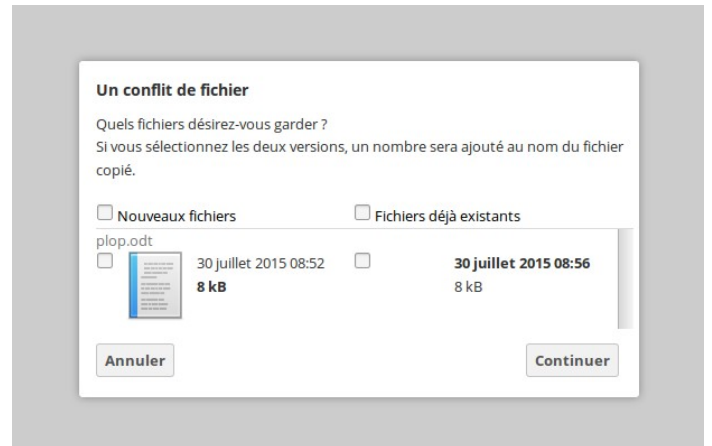


Il y a deux manières de transférer un fichier :

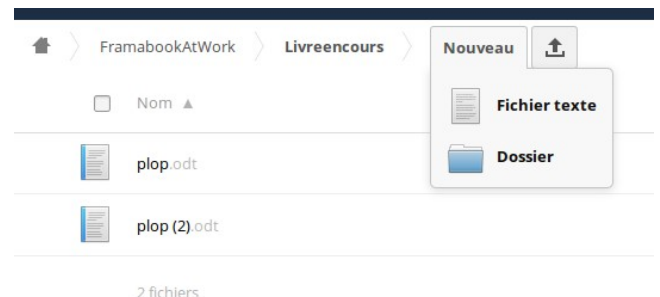
- soit en cliquant sur l'icône en forme de flèche qui vous permettra de choisir un fichier local pour le téléverser,
- soit par un glisser / déposer dans l'espace du dossier distant.



En cas de conflit de fichier (vous téléversez un fichier portant le même nom qu'un fichier déjà présent), une fenêtre vous proposera, au choix, de conserver les deux fichiers (et renommer en conséquence le plus récent), de remplacer le fichier présent, ou de conserver le fichier présent (au détriment du second).



Il est possible de créer et éditer en ligne de simples fichiers texte destinés, par exemple, à prendre et communiquer des notes aux autres collaborateurs. Pour cela cliquez sur Nouveau > Fichier texte, donnez-lui un nom, et cliquez sur son icône pour l'éditer en ligne. Pensez à enregistrer votre document en cliquant sur Enregistrer.



Un système de gestion de versions des fichiers texte pourra être utilisé.

